

Vermietpreise 2010

MIETFLOTTE

PREIS in EUR
exkl. MWSt.

Großzelte

10 m Breite - Mindestlänge 10 m - bis 50 m erweiterbar

Großzelt - Alukonstruktion mit PVC-Bepanung

Mietpreis pro Tag

Verlängerung der Mietdauer

Spannweite: 10 m Breite

Binderabstand: 5 m

Seitenhöhe: 2,30 m



auf Anfrage

auf Anfrage

STARSHADE

Auf- und Abbau (exkl. Transport) ist im Mietpreis inbegriffen

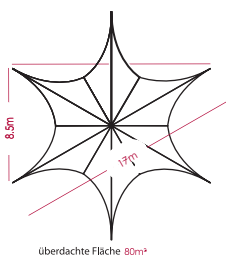
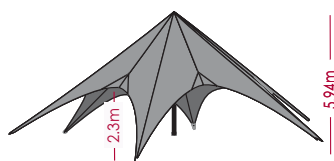
Starshade 800 (Pyramidenzelt, Durchmesser 17 m)

Mietpreis pro Tag

aufstellen auf hartem Untergrund

Verlängerung der Mietdauer

Grundfläche, Platzbedarf = 15 x 17 m



450,00

200,00

auf Anfrage

EXPOTENT

inkl. Seitenwände u. Bodenbefestigung

Expotent Professional - 5 x 5 m

5,0 x 5,0 m - 95 kg - 2,5 m

Mietpreis pro Tag

Auf- und Abbau (exkl. Transport) ist im Mietpreis inbegriffen

Verlängerung der Mietdauer



150,00

auf Anfrage

Vermietpreise 2010

	PREIS in EUR exkl. MWSt.
<p><u>Expotent Basic - 4,5 x 3 m</u></p> <p>Mietpreis pro Tag Auf- und Abbau (exkl. Transport) ist im Mietpreis inbegriffen</p> <p>Mietpreis pro Tag - Selbstabholung</p> <p>Verlängerung der Mietdauer</p>	<p>4,5 x 3,0 m - 32 kg</p>  <p>90,00</p> <p>45,00</p> <p>auf Anfrage</p>

IGLU

Auf- und Abbau (exkl. Transport) ist im Mietpreis inbegriffen

IGLUZELT (mit permanentem Gebläse, Durchmesser 10 m, Höhe 8 m)

Mietpreis pro Tag
Auf- und Abbau (exkl. Transport) ist im Mietpreis inbegriffen

Verlängerung der Mietdauer



450,00

auf Anfrage

Vermietpreise 2010

PREIS in EUR
exkl. MWSt.

ZUBEHÖR

HEIZSTRAHLER - Gas

Auf- und Abbau (exkl. Transport) ist im Mietpreis inbegriffen

Terassenheizstrahler Profi - Edelstahl - 13 KW



Mietpreis pro Tag
exkl. Gas

15,00

Verlängerung der Mietdauer

auf Anfrage

Biertischgarnituren

exkl. Transport


1 Garnitur besteht aus 2 Bänken und 1 Tisch



4,00/Garnitur

Spezifikationen Zelte - Mietflotte Eventzelt

5 x 5 m



max. Durchgangshöhe: 2,50 m

Seitenlänge: 5 m

Gewicht: 95 Kg

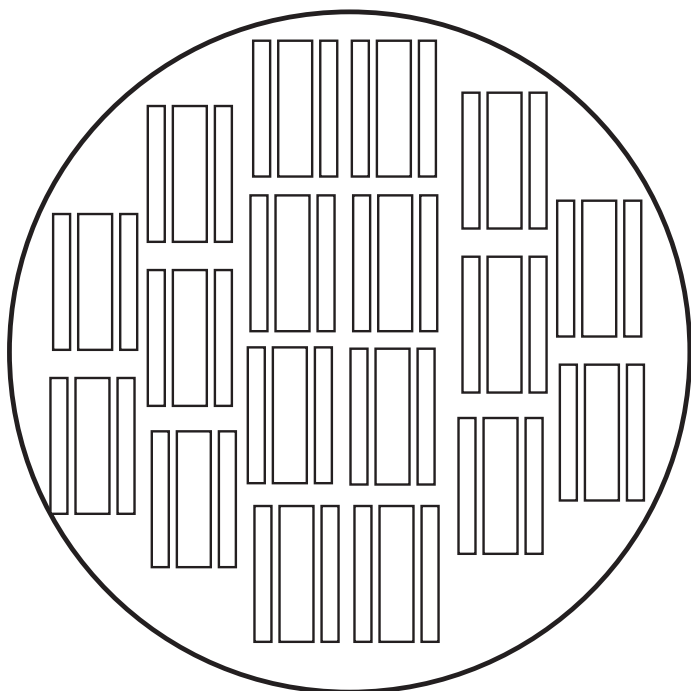
Farben: silbergrau u. weiss

Seitenwände verfügbar

Standbeine: 8

6 Garnituren à 8 Personen
= ca. 48 - 50 Personen

IGLUZELT



Eingangshöhe: 2 m

Durchmesser: 10 m

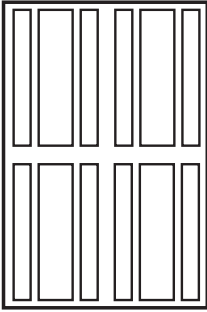
Innenhöhe: 8 m

Gewicht: 250 Kg

18 Garnituren à 8 Personen
= ca. 144 - 150 Personen

2 permanente Gebläse

4,5 x 3 m



max. Durchgangshöhe: 2,00 m

Seitenlänge: 4,5 + 3 m

Gewicht: 40 Kg

Farben: silbergrau

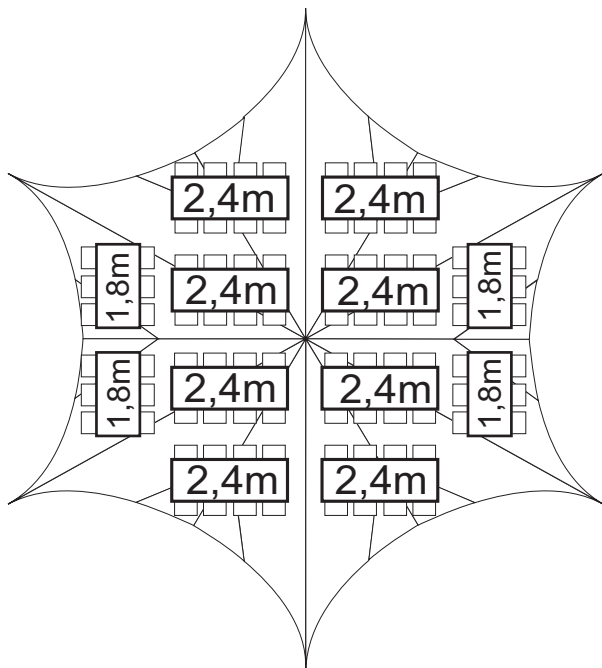
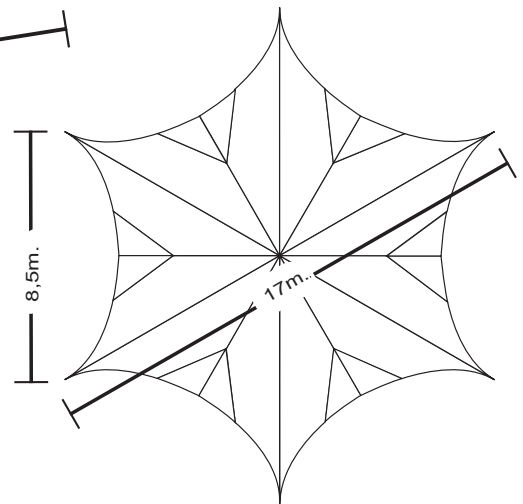
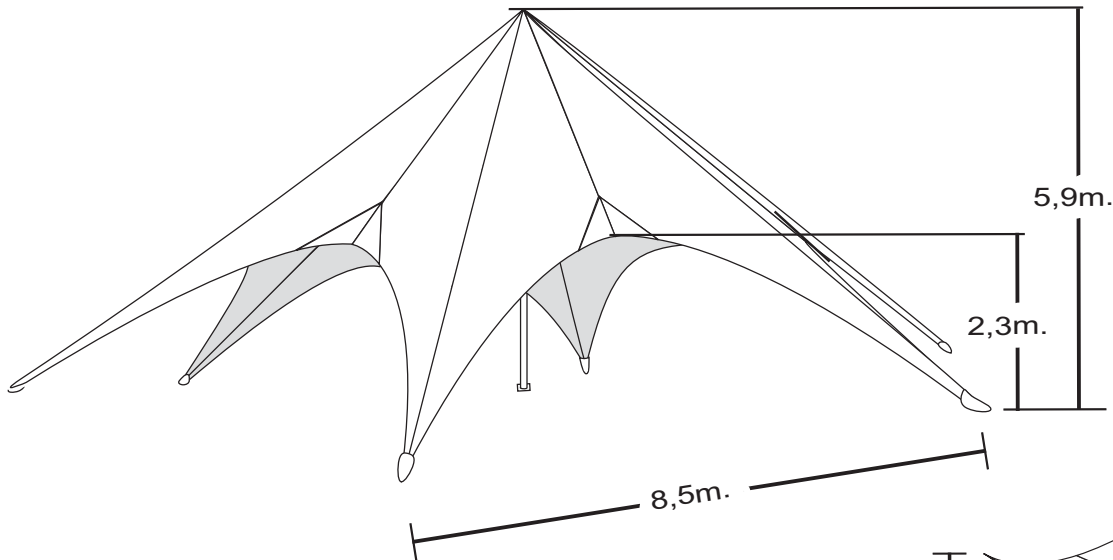
Seitenwände verfügbar

Standbeine: 4

4 Garnituren à 8 Personen
= ca. 30 - 32 Personen

Starshade 800

Spezifikationen



Kapazität
Sitzplätze = 88

Kapazität
Stehplätze = 136

